


Ein starker Espresso, ein perfekter Cappuccino, ein köstlicher Lungo - was auch immer Sie trinken möchten, der wahre Geschmack steckt in den kleinsten Details. Nur wenn die Bedingungen genau stimmen, bekommen Sie den Kaffee, der wirklich zu Ihnen passt. Genau das bieten wir mit der neuesten Ausgabe unserer preisgekrönten OptiBean-Serie. Das Innere wurde völlig neu gestaltet, um Ihnen Präzision im Geschmack zu bieten. Tasse, für Tasse, für Tasse.

MERKMALE



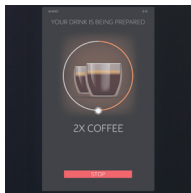
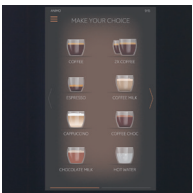
X-press BREWER

- + Schweizer X-press-Brüher: 6 - 20 gr / 25 - 350 ml
- + Einstellbare Druckstärke beim (7 levels)
- + Zwei Tassen auf einmal aufbrühen
- + ZWEI in EINEM: Espresso und frisch gebrühter Kaffee
- + Einfach zu reinigen



	Bonen-behälter	Instantbehälter			
		0.9 ltr	1.4 ltr	1.6 ltr	3.8 ltr
OB X 10	1	-	-	-	-
OB X 11	1	-	-	-	1
OB X 12	1	-	-	2	-
OB X 13	1	2	1	-	-

	Bonen-behälter	Instantbehälter			
		0.9 ltr	1.4 ltr	1.6 ltr	3.8 ltr
OB X 20	2	-	-	-	-
OB X 21	2	-	-	-	1
OB X 22	2	-	-	2	-
OB X 23	2	2	1	-	-



TOUCHSCREEN

- + Einfache Bedienung durch die intuitive Benutzeroberfläche
- + Wischen Sie einfach zwischen den Seiten
- + 24 leicht programmierbare Getränke
- + Verfolgen Sie den Brühvorgang auf dem Bildschirm
- + Einfache Benutzerunterstützung mit Animationen



MIXERSYSTEM

- + Mischsystem mit einstellbarer Mischgeschwindigkeit (RPM)

OPTIONEN



- + Farbige Vorderseite in Schwarz und Weiß
- + Seitenteile in Schwarz oder Holz erhältlich
- + Kombinierbar mit diversen Bezahlssystemen (MDB)
- + Vorbereitet für Telemetrie
- + Tassen-Sensor
- + Heiß- und Kaltgetränke aus einer Maschine (Kühleinheit im Unterschrank).
- + Privat label möglich

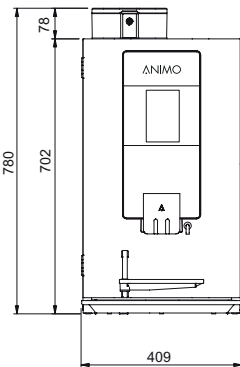
ZUBEHÖR



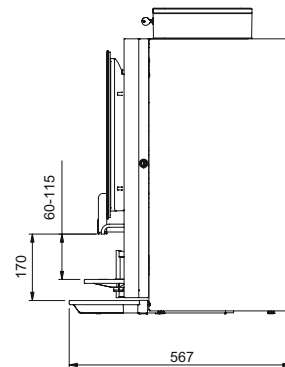
- + Heiß- und Kaltgetränke aus einer Maschine (Kühleinheit im Unterschrank).
- + Erweiterung für Bohnenbehälter
- + Eigenständiges Set mit Pumpe und Wassertank
- + Wasserfilter, um Wartung zu reduzieren
- + Tassenwärmer (KKWn)
- + Thermoskanne 1 ltr
- + Kaffeetikett für Bohnenbehälter
- + Tropffänger mit Holzdekokante

- + Empfohlene Tagesleistung: bis zu 250 Getränke
- + X-press-Brüher
- + Doppelter Auslauf für ein echtes Espresso-Erlebnis
- + Einfache Bedienung durch die intuitive Benutzeroberfläche
- + Mit einem keramischen Mahlwerk (Ditting®)
- + ZWEI in EINEM: Espresso und frisch gebrühter Kaffee
- + Verfügbar mit 1, 2 oder 3 Behältern für Instant-Zutaten
- + Separate Zapfstellen für Kaffee und heißes Wasser
- + Wassertemperaturkontrolle
- + Feinabstimmung pro Tasse (auch für Milch und Zucker)
- + Optilight LED-Beleuchtung
- + Intelligenter Energiesparmodus
- + Reinigungsprogramm (auf der Tastatur)
- + Benutzungszähler
- + Isolierter Boiler aus Edelstahl
- + Passend für Tassen und Thermobehälter
- + A+ klassifiziert

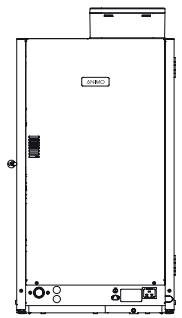
FRONTSEITE
Alle Angaben in Millimetern.



SEITENANSICHT RECHTS



RÜCKSEITE



ZAHL DER OPTIBEAN BOHNENBEHÄLTER

	Bonenbehälter	Behälter 0,9 ltr	Behälter 1,4 ltr	Behälter 1,6 ltr	Behälter 3,8 ltr
Kaffeebohnen	± 2200 gr / 295 Tassen 2x ± 1000 gr / 270 Tassen	-	-	-	-
Topping	-	± 425 g / 60 Tassen	± 650 g / 93 Tassen	± 750 g / 107 Tassen	± 1800 g / 257 Tassen
Kakao	-	± 650 g / 40 Tassen	± 1000 g / 60 Tassen	± 1150 g / 70 Tassen	± 2750 g / 166 Tassen
Zucker	-	± 750 g / 250 Tassen	± 1200 g / 400 Tassen	± 1350 g / 450 Tassen	-
Instant Kaffee	-	± 200 g / 100 Tassen	± 300 g / 150 Tassen	± 350 g / 175 Tassen	-
Chai latte	-	± 650 g / 40 Tassen	± 1000 g / 60 Tassen	± 1150 g / 70 Tassen	± 2750 g / 166 Tassen

+ Die Behälterkapazitäten können leicht erweitert werden. (Siehe Optionen)

TECHNISCHE DATEN

- + Brühzeit (120 ml): 25-30 Sek.
- + Kapazität pro Stunde: 120 ml Kaffee: 80 Tassen (einfach gebrüht), 160 Tassen (doppelt gebrüht)
- + Kapazität boiler: 1,1 ltr (1.800 W)
- + Display: 7" Touchscreen
- + Einstellbare Tassenplatte: 60 - 115 mm
- + Max. Höhe der Zapfstelle: 167 mm
- + Rotorpumpe: 10 bar
- + Extrem schnelles Mahlen, Geräuschpegel < 70 dB
- + Stromanschluss: 220-240V / 50-60Hz / 1950W
- + Wasseranschluss: 3/4"
- + Inhalt Abfallbehälter: 7 ltr (± 140 pucks 7 gr Tasse)

ÜBERALL EINSETZBAR

- + Büro
- + Kantine
- + Messezentrum
- + Hotel
- + Frühstückraum
- + Flughafen
- + Restaurant
- + Tankstelle
- + Schule
- + Supermarket
- + Kiosk
- + Theater
- + Krankenhaus
- + Sportverein
- + ... und viele weitere.

Sind Sie neugierig, wie die OptiBean an Ihrem Standort aussehen wird? Scannen Sie den QR-Code und nutzen Sie die AR-Funktion für ein virtuelles Bild.



OPTIONEN

Die Optionen hängen von den Instantprodukten ab, die Sie für jeden Produktbehälter auswählen. Programmierbare Bedienungstasten lassen einfache Änderungen bei den Optionen zu.

OPTIONEN	X 10/20	X 11/21	X 12/22	X 13/23
Kaffee (Kannen) ☕	✓	✓	✓	✓
Kaffee mit Milch		✓	✓	✓
Kaffee mit Zucker		⊙	⊙	✓
Kaffee mit Milch & Zucker				✓
Espresso ☕	✓	✓	✓	✓
Cappuccino ☕		✓	✓	✓
Latte Macchiato		✓	✓	✓
Kaffee mit Schokolade		⊙	✓	✓
Schokolade ☕		⊙	✓	✓
Wiener Melange			✓	✓
Heißes Wasser	✓	✓	✓	✓
Espresshock		⊙	✓	✓
Decafé		⊙	⊙	⊙
Tee		⊙	⊙	⊙
Heiße Milch		⊙	⊙	⊙
Schokolade Milch ☕		⊙	⊙	⊙
Doppelter Espresso	⊙	⊙	⊙	⊙
Kaltes Wasser	●	●	●	●

- ✓ Standard configuration from factory
- ⊙ Adjustable selections (depending on the chosen ingredients)
- Possible with cooling unit in base cabinet